

Encuesta Ritmo Empresarial



Especial **Valle del Cauca y Cauca**



Ficha técnica ERE – Cámaras de comercio del Valle del Cauca y Cauca

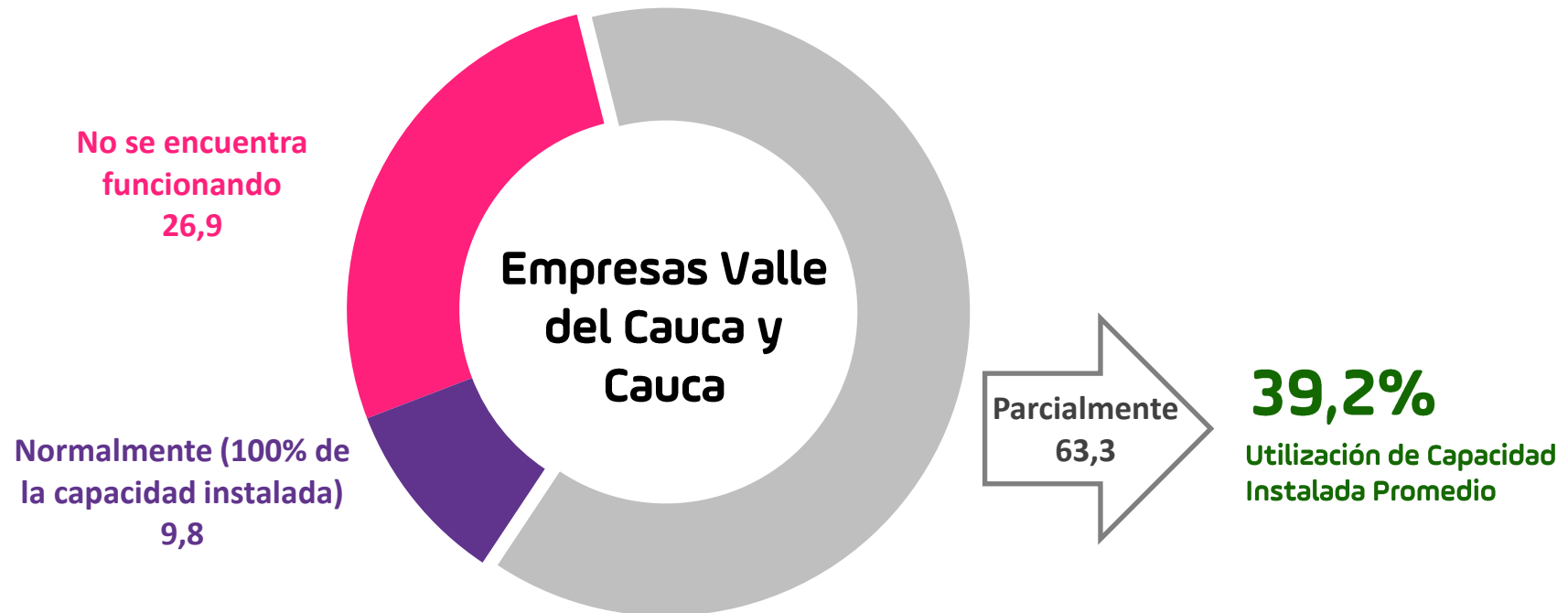
Técnica
Encuesta virtual con aplicación de cuestionario estructurado (8 preguntas)
Grupo objetivo
Empresas de todos los tamaños y sectores registradas en las Cámaras de Comercio del Valle del Cauca y Cauca
Tipo de muestreo
Aleatorio simple
Tamaño de muestra y población
4.273 Encuestas realizadas 137.383 Empresas registradas a las cámaras de comercio del Valle del Cauca y Cauca
Margen de error
1,9% registrados total (N.C 99%) 5% según cámara de comercio (Buenaventura < 8%) (N.C 95%) Menor a 10% según sector económico (N.C 95%)
Medición
14-24 de mayo de 2021
Cobertura
Área de jurisdicción de las cámaras de comercio de Cali, Cartago, Tuluá, Buga, Palmira, Sevilla, Buenaventura y Cauca

En la Encuesta Ritmo Empresarial **Especial Valle del Cauca y Cauca** se evaluó la percepción de **4.273** empresas registradas en las Cámaras de Comercio del Valle del Cauca y Cauca, para conocer el impacto de la actual coyuntura de orden público sobre el aparato productivo regional



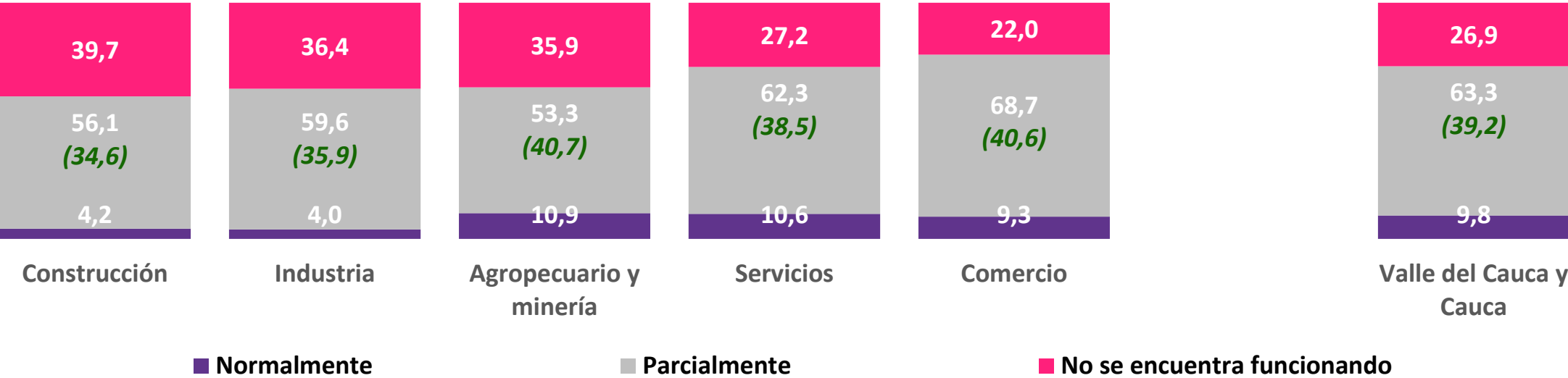
Entre las empresas registradas en las cámaras de comercio del Valle del Cauca y Cauca, **26,9%** indicó que no están en operación actualmente y **63,3%** reportó estar operando parcialmente con un utilización de capacidad instalada promedio de **39,2%**

Empresas (%) según funcionamiento actual respecto a la capacidad instalada en mayo 2021 – Valle del Cauca y Cauca



Según sectores económicos del Valle del Cauca y Cauca, **39,7%** de las empresas de construcción y **36,4%** de las industriales, respectivamente, no se encuentran operando

Empresas (%) según funcionamiento actual respecto a la capacidad instalada en mayo 2021 – Sectores económicos Valle del Cauca y Cauca

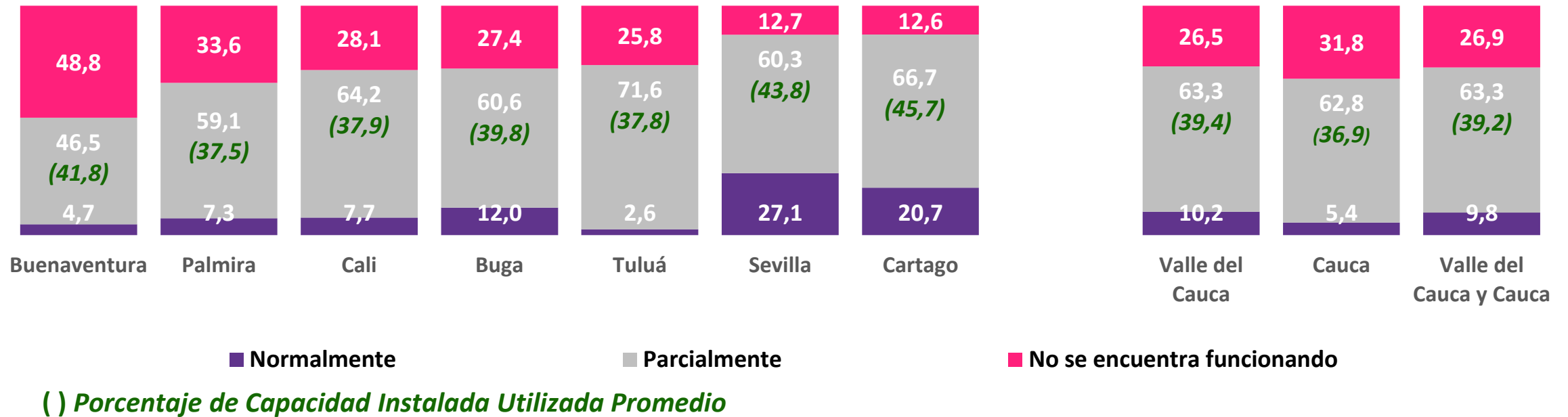


() *Porcentaje de Capacidad Instalada Utilizada Promedio*



En Cali, 28,1% de las empresas reportó que actualmente no se encuentra operando

Empresas (%) según funcionamiento respecto a la capacidad instalada en mayo 2021 – Cámaras de comercio Valle del Cauca y Cauca



Las dificultades para el abastecimiento de materias primas e insumos fue el principal obstáculo para la normal operación del **69,9%** de las empresas del Valle del Cauca y Cauca

Empresas (%) según principal problema para el desarrollo de sus actividades en mayo 2021 – Valle del Cauca y Cauca



Entre las empresas del Valle del Cauca y Cauca, **9,8%** indicaron estar afectadas por actos vandálicos en los últimos días. **87,6%** de esas empresas indicó que el valor estimado de sus daños fue hasta de \$50 millones


9,8%

De las empresas fueron afectadas en los últimos días por actos vandálicos



87,6%

De las empresas afectadas indicaron pérdidas en sus bienes entre 0 y 50 millones



41,3%

De los bienes afectados fueron establecimientos comerciales



33,1%

De los bienes afectados fueron vehículos



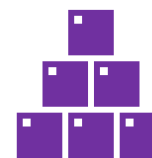
9,6%

De los bienes afectados fueron de otro tipo



8,3%

De los bienes afectados fueron bodegas



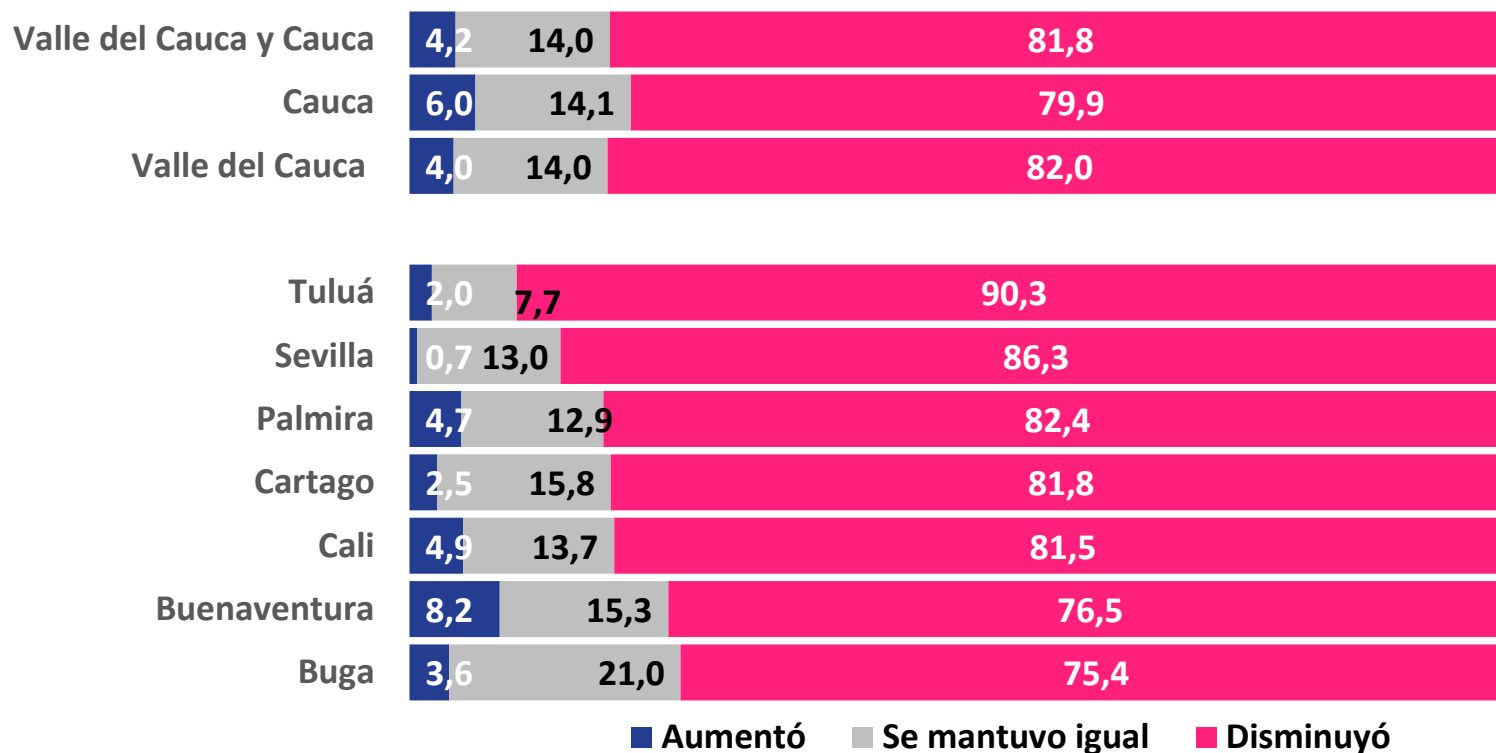
7,7%

De los bienes afectados fueron fábricas



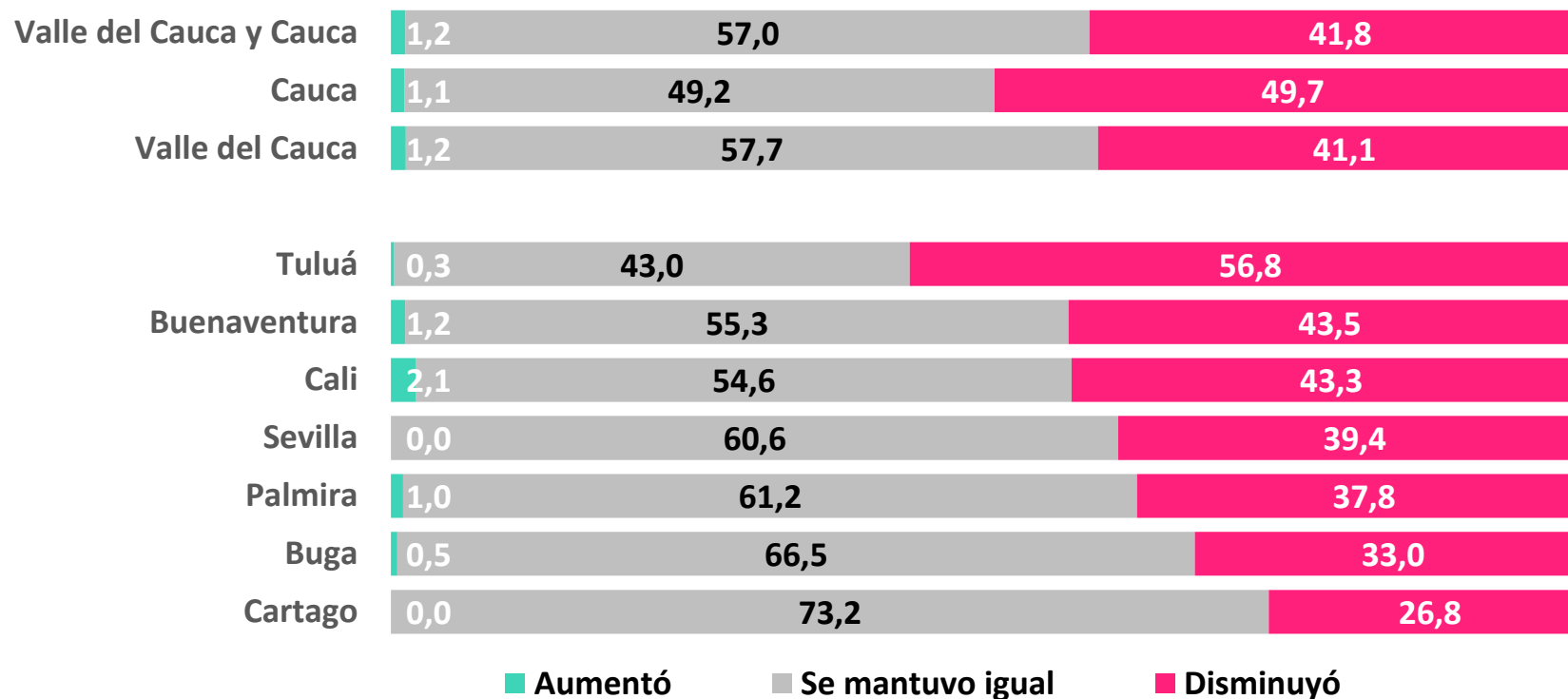
De acuerdo con la percepción de las empresas del Valle del Cauca y Cauca, **81,8%** indicó que el valor de las ventas en abril de 2021 disminuyó frente al mes inmediatamente anterior

Empresas (%) según comportamiento del valor de las ventas en la empresa en abril de 2021 frente al mes anterior – Cámaras de comercio Valle del Cauca y Cauca



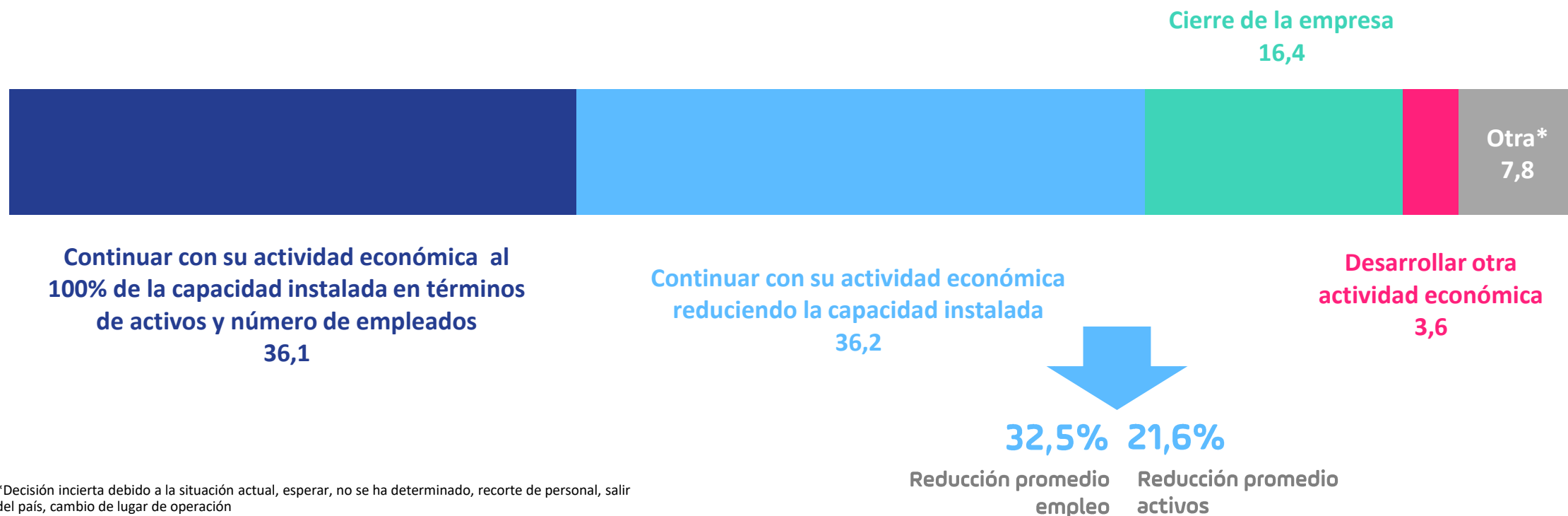
Respecto al empleo, **41,8%** de las empresas del Valle del Cauca y Cauca indicó que disminuyó el número de trabajadores en abril de 2021 frente al mes anterior

Empresas (%) según comportamiento del número de trabajadores en la empresa en abril de 2021 frente al mes anterior – Cámaras de comercio Valle del Cauca y Cauca



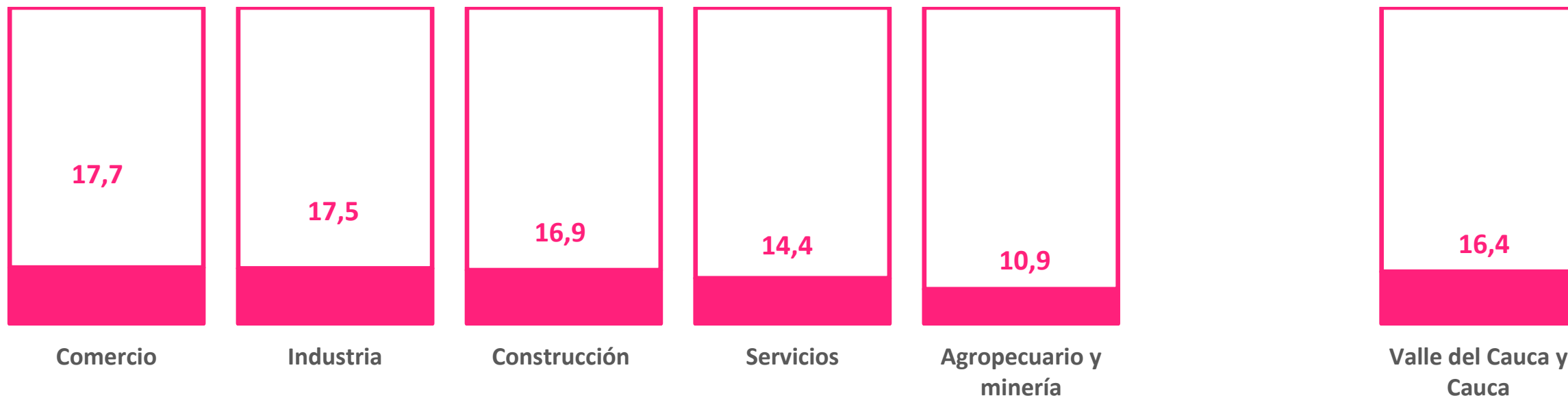
Entre las empresas del Valle del Cauca y Cauca, **52,6%** indicó la intención de disminuir su capacidad instalada o cerrar operaciones

Empresas (%) según decisión que ha considerado tomar con respecto al futuro de la empresa dada la situación actual de orden público – Valle del Cauca y Cauca



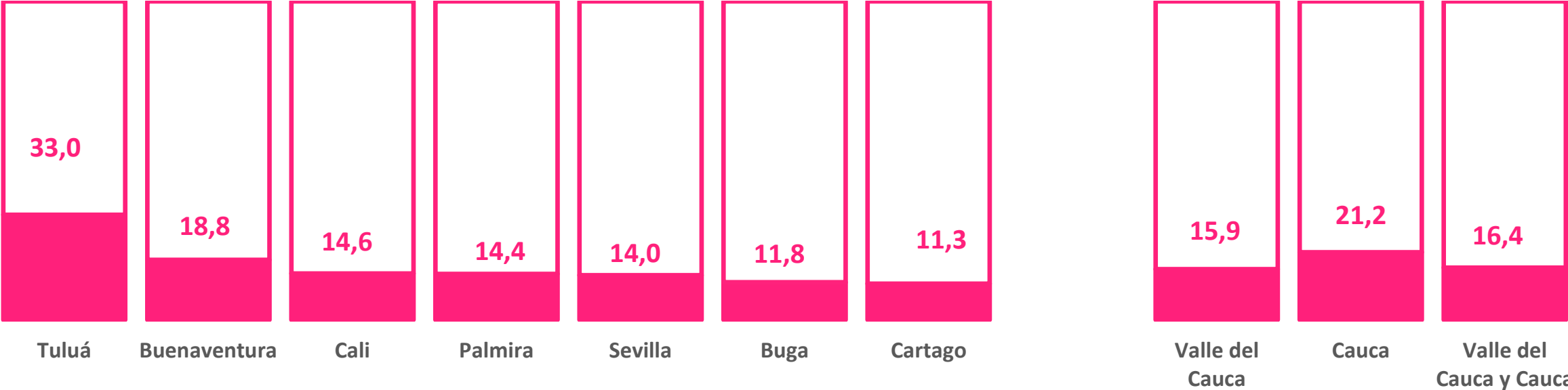
Según sectores económicos del Valle del Cauca y Cauca, **17,7%** de las empresas de comercio ha considerado el cierre de su empresa debido a la situación actual de orden público

Empresas (%) que consideran cerrar ante la situación actual de orden público en la ciudad y el departamento – Sectores económicos Valle del Cauca y Cauca



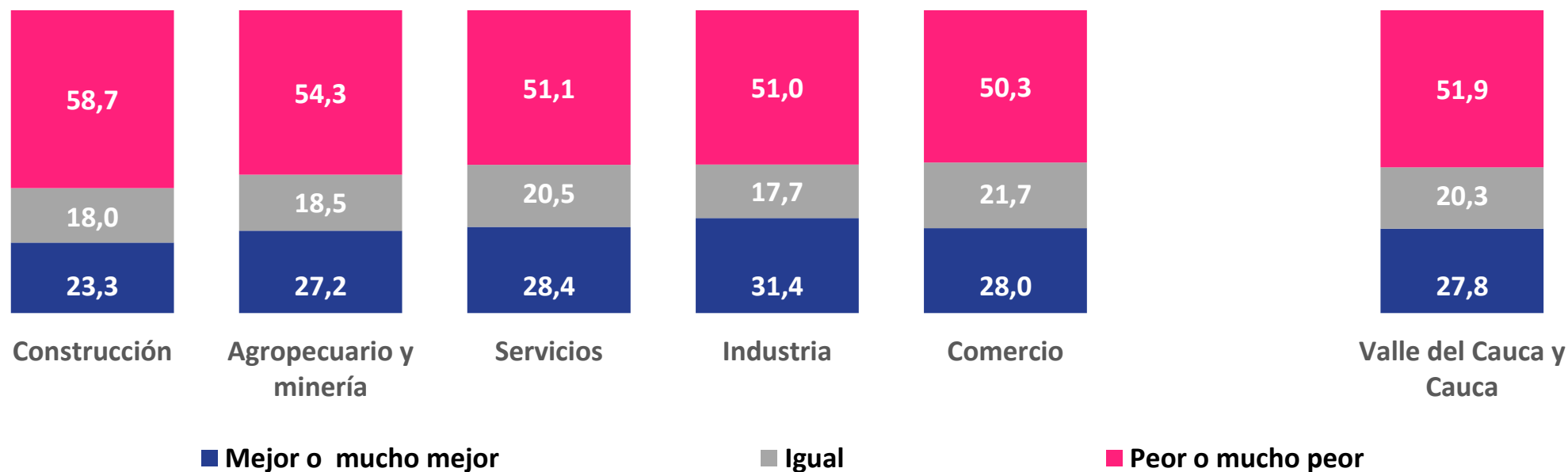
Entre las empresas registradas en Cali, **14,6%** ha considerado el cierre de su empresa debido a la situación actual de orden público en la ciudad y el departamento

Empresas (%) que consideran cerrar ante la situación actual de orden público en la ciudad y el departamento – Cámaras de comercio Valle del Cauca y Cauca



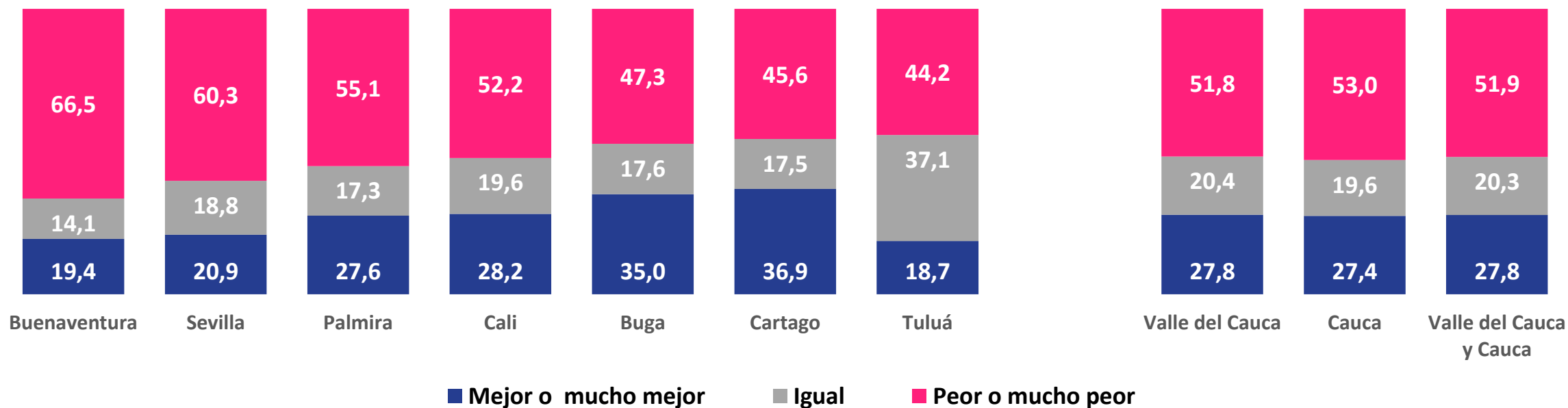
En el Valle del Cauca y Cauca, 51,9% de las empresas espera que la economía esté peor o mucho peor en los próximos seis meses frente a la situación actual; construcción y agropecuario, los más pesimistas

Empresas (%) según perspectiva sobre la situación económica del Departamento durante los próximos 6 meses respecto a la situación actual – Sectores económicos Valle del Cauca y Cauca



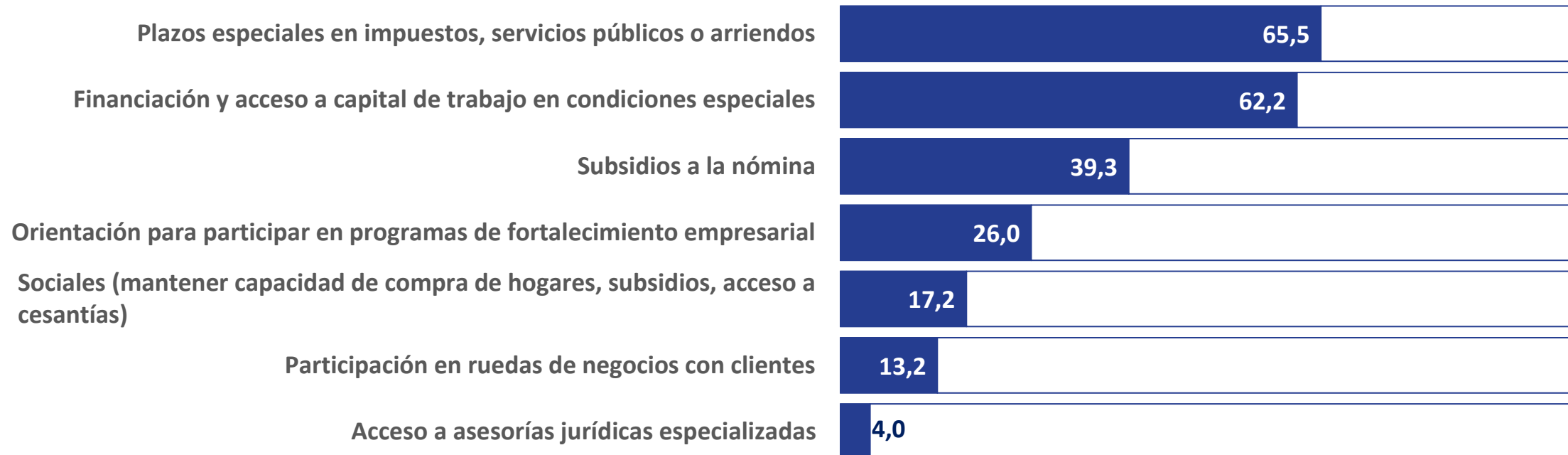
Entre las empresas registradas en la Cámara de Comercio de Cali, **52,2%** espera que la economía del Departamento esté peor o mucho peor en los próximos seis meses frente a la situación actual

Empresas (%) según perspectiva sobre la situación económica del Departamento durante los próximos 6 meses respecto a la situación actual – Cámaras de comercio Valle del Cauca y Cauca



Los plazos especiales en impuestos, servicios públicos o arriendos y acceso a capital de trabajo en condiciones especiales, son las principales ayudas que las empresas consideran muy relevantes para enfrentar la actual coyuntura

Empresas (%) según medidas que consideran muy relevantes para ayudar al sector empresarial – Valle del Cauca y Cauca



Gracias

Encuesta

Ritmo Empresarial

